


EPS 250 TEKNİK DOKÜMAN (TDS)


8/2022 Rev No: 1

Özellik	Deney Metodu	Değer	Birim
Yoğunluk	EN 1602	30	kg/m ³
Isıl İletkenlik	EN 12667	0,03025	W/m.K
Isıl Direnç Ortalama	EN 12667	0,62809	m ² .K/W
Basma Dayanımı	EN 826	300	kPa
Yangına Tepki Sınıfı	EN 13501-1	E Sınıfı	
Panel Ölçüsü	EN 822	740 x 1580	mm
Etkin Panel Ölçüsü	EN 822	720 x 1560	mm
Etkin Alan	EN 822	1,12	m ²
Yalıtım Kalınlığı	EN 823	20	mm
Toplam Kalınlık	EN 823	40	mm
Maximum Taşıma Kapasitesi	EN 826	111,5 - 11370	kPa - kg/m ²
Boruyu Sabitleyen Konik Set Büyük Çapı		50	mm
Boruyu Sabitleyen Konik Set Küçük Çapı		49	mm
Boru Çapı		14	mm
		16	mm
		17	mm
		20	mm
Su Geçirmezlik		Polistiren Folyo	
Polistiren Folyo Standart Rengi		Siyah	
Kutudaki Adet		10 adet / 11,2 m ²	


ÖLÇÜLENDİRİLMİŞ ORJİNAL ÜRÜN FOTOĞRAFLARI




Görsel 1



Görsel 2



Görsel 3



Görsel 4